

Guia de tramitació electrònica per la Sol·licitud dels ajuts Tiquet Rural Leader per al foment de la diversificació econòmica de les zones rurals

Requisits tècnics

Abans de començar el procés és convenient revisar els requisits tècnics per tramitar electrònicament a [Tràmits.gencat.cat](http://tramits.gencat.cat).

- Suport a la tramitació per Internet
<http://web.gencat.cat/ca/tramits/com-tramitar-en-linia/>
- Informació sobre els certificats digitals vàlids
<http://web.gencat.cat/ca/tramits/com-tramitar-en-linia/identificacio-digital/certificacio-digital/>

Recerca i càrrega del tràmit

El primer pas és buscar el tràmit mitjançant el cercador des de agricultura.gencat.cat/tramits. Per buscar poseu :”tiquet rural”. Una vegada trobat ja podreu entrar dins el tràmit.

Tràmits

tiquet rural 

	En línia	En termini
 Ajuts Tiquet Rural Leader per al foment de la diversificació econòmica de les zones rurals	✓	✓
Subvencions per a cupons a la competitivitat empresarial:	✓	✓

Un cop dins el tràmit, podreu triar la opció que necessiteu fer:

- Sol·licitar l'ajut
- Aportar documentació

Ajuts Tiquet Rural Leader per al foment de la diversificació econòmica de les zones rurals

Què necessites fer?

Consulta a continuació totes les opcions vinculades a aquest tràmit. Selecciona la que correspongui amb el teu cas i podràs accedir a tota la informació i condicions de tramitació.

- * Sol·licitar l'ajut →
- * Aportar documentació, al·legar, recórrer, desistir o justificar l'ajut →

Sol·licitar l'ajut

Si entrem a l'apartat de Sol·licitar l'ajut veurem tres icones:

- **Inicia**: ens portarà al final de la pàgina on podrem accedir al formulari per fer la sol·licitud
- **L'Índex**: ens mostra tots els títols dels aparats de la pàgina per veure la informació que hi figura.
- **Saber-ne més**: ens porta a l'inici de la informació de la pàgina on s'explica les característiques de l'ajut i les condicions per poder-lo sol·licitar.

Tràmits > Tràmits per temes > Ajuts Tiquet Rural Leader per al foment de la diversificació econòmica de les zones rurals > Sol·licitar l'ajut

Ajuts Tiquet Rural Leader per al foment de la diversificació econòmica de les zones rurals

Index

Sol·licitar l'ajut

QUI
Empreses i professionals

COM
Per Internet

QUAN
Fora de termini
Del 10/12/2024 al 14/02/2025

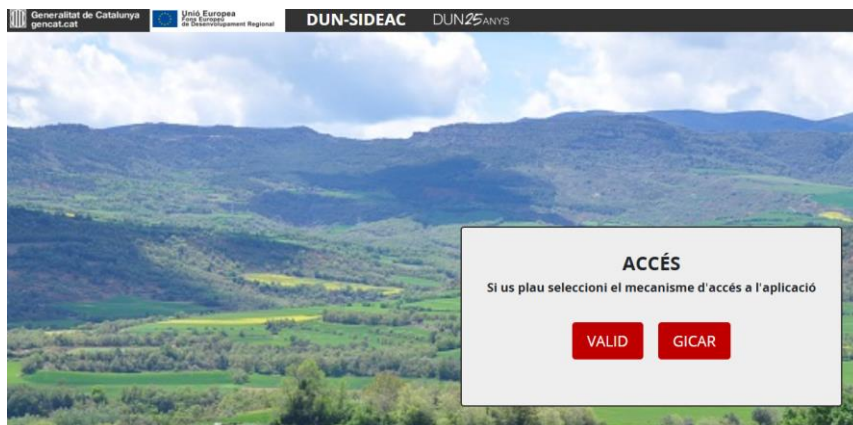
Per Internet

Inicia

Necessites ajuda?


Saber-ne més

Per tal de sol·licitar l'ajut has de clicar "Inicia" i veuràs la pàgina següent:



Heu d'accedir pel botó **VALID**. Us demanarà com voleu iniciar sessió, idCAT Mòbil, idCAT, DNle, CI@ve PIN24,...

Inici de sessió



Document identificatiu

Telèfon

Tinc idCAT Mòbil, continua

Sense idCAT Mòbil? [Alta per Internet](#)

Altres sistemes

Certificat digital: idCAT, DNle ...

CI@ve PIN24, Ciutadans UE ...

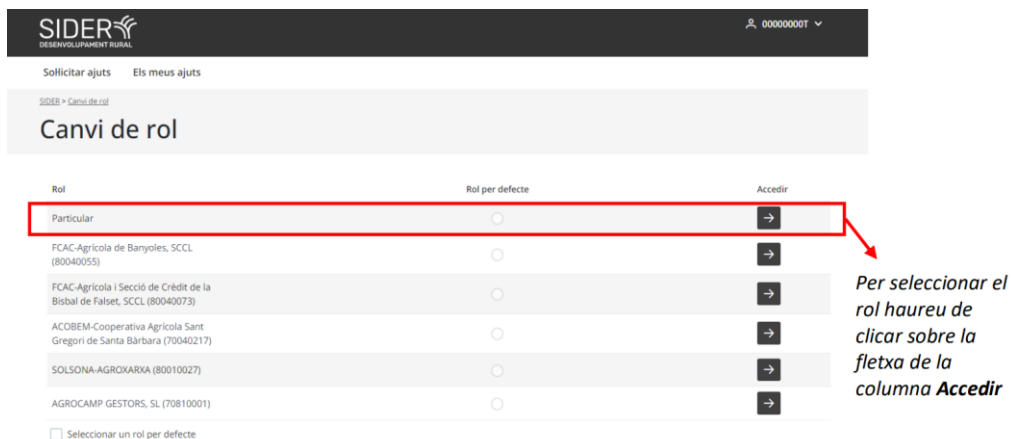
Entreneu a un espai on haureu d'escollir l'aplicació que voleu fer servir, en aquest cas heu d'escollir, **SIDER** que és l'aplicatiu per sol·licitar l'ajut. Guardeu-vos l'enllaç perquè SIDER és l'espai on haureu de fer totes les gestions i rebreu les notificacions, un cop enviada la sol·licitud.



En cas que el vostre usuari disposi de més d'un perfil actiu associat al certificat digital amb el que us hagueu autenticat, l'aplicació demanarà seleccionar amb quin perfil es vol accedir:



Selecció del rol:



Dades usuari SIDER:

La primera vegada a SIDER caldrà informar determinades dades de l'usuari:

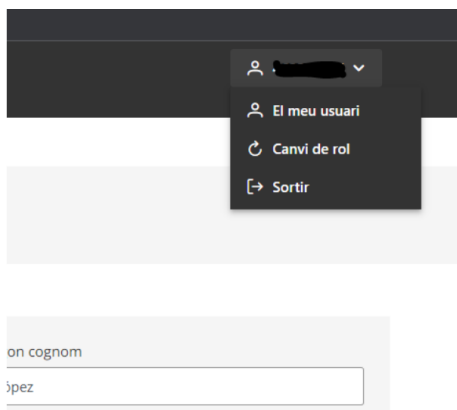
SIDER > El meu usuari

El meu usuari

Dades usuari SIDER

Nom *	Primer cognom *	Segon cognom
<input type="text"/>	<input type="text"/>	<input type="text"/>
Tipus de document d'identificació	NIF/NIE	Correu electrònic *
NIF	<input type="text"/>	<input type="text"/>
Telèfon *		
<input type="text"/>		

Posteriorment, aquestes dades es podran modificar a través de la icona que apareix a dalt a la dreta de la pantalla de SIDER:



Ja us heu identificat i ara és el moment de començar a **tramitar la sol·licitud**:

Sol·licitar ajuts Els meus ajuts

SIDER > Els meus ajuts

Els meus ajuts

Cercador d'ajuts

Nom i cognoms/Raó social	NIF	Id. Expedient / Id. Sol·licitud
<input type="text" value="Inserta les dades"/>	<input type="text" value="Inserta les dades"/>	<input type="text" value="Inserta les dades"/>
Convocatòria	Ajut	Grup d'ajut
<input type="text" value="Inserta les dades"/>	<input type="text" value="Escull opció del desplegable"/>	<input type="text" value="Escull opció del desplegable"/>
Data inici de sol·licitud	Data fi de sol·licitud	Estat
<input type="text" value="dd/mm/aaaa"/>	<input type="text" value="dd/mm/aaaa"/>	<input type="text" value="Escull opció del desplegable"/>
EC / Agència		
<input type="text"/>		

Aquí heu de clicar la pestanya **Sol·licitar ajuts**, situat a la part de dalt, a mà esquerra.

Seleccioneu l'Ajut de Tiquet Rural amb el codi SPDR006. Cliqueu el botó **Sol·licitar**.

SIDER > Sol·licitar Ajut

Sol·licitar Ajut

Selecciona l'ajut a sol·licitar

SPDR006 - Ajut Tiquet Rural

SPDR006 - Ajut Tiquet Rural - 2026

Els ajuts tenen com a finalitat el foment de la creació i/o el relleu d'empreses no agràries que generin activitat econòmica per a l'aplicació de les estratègies de desenvolupament local proposades pels GAL i aprovades pel DARPA, amb accions adreçades a fomentar la reactivació econòmica i la creació d'ocupació.

Més informació a: [🔗](#)

S'obrirà una finestra on haureu de marcar si l'ajut és en nom propi o en representació d'una altra persona o empresa, i **Confirmar**.

Accedir amb certificat SENSE representació

En nom propi

En nom d'altre (indica el NIF)

Cancel·lar **Confirmar**

Ara és el moment d'introduir les dades i afegir la documentació. Preneu-vos el vostre temps, **assegureu-vos que totes les dades estan bé** abans de guardar. Podeu sortir i tornar a accedir al vostre espai de l'ajut per anar afegint/modificant **abans de Signar i Tramitar** i sempre **dins del termini** de la convocatòria.

Heu d'anar omplint i guardant les 7 pestanyes:

Implementació d'estratègies de desenvolupament rural a través del Tiquet Rural - 2026

Més informació

Esborrar sol·licitud

Validar

Generar esborrany

Signar i tramitar

Dades sol·licitant

Dades representant

Dades notificació

Dades complementàries

Actuacions/Inversions

Documentació

Declaracions

Dades sol·licitant

Tipus de document d'identificació *		Número d'identificació *		
NIF		00000000T		
Nom		Primer cognom	Segon cognom	
<input type="text"/>		<input type="text"/>	<input type="text"/>	
Gènere	Data naixement			
<input type="text"/>	<input type="text"/>			
Adreça				
Tipus via *		Nom Via *	Número *	
<input type="text"/>		<input type="text"/>	<input type="text"/>	
Bloc	Escala	Pis	Porta	Codi Postal *
<input type="text"/>	<input type="text"/>	<input type="text"/>	<input type="text"/>	<input type="text"/>
Província *		Municipi *		
<input type="text"/>		<input type="text"/>		
Telèfon		Correu Electrònic		
<input type="text"/>		<input type="text"/>		
Dades bancàries				
Número de compte corrent *		<input type="text"/>		
<input type="text"/>		<input type="button" value="Esborra"/>		
IBAN *				
<input type="text"/>				

Molt important, **assegureu-vos** que les **dades** que introduïu són **correctes**.

Dades representant

Heu d'anar omplint i guardant les 7 pestanyes:

Dades sol·licitant **Dades representant** Dades notificació Dades complementàries Actuacions/Inversions Documentació Declaracions

Nom		Primer cognom	Segon cognom
NOM		COGNOM 1	COGNOM 2
Tipus de document d'identificació		Número d'identificació	En qualitat de *
NIF		<input type="text"/>	Sol·licitant <input type="button" value="x"/>
Telèfon		Correu Electrònic	
123456789		ADRECA@ADRECA.CAT	

En cas que les dades del representant siguin les mateixes que les del sol·licitant, els camps es troben deshabilitats i caldrà informar d'aquestes dades a la pestanya del sol·licitant.

En cas que sigueu representants de la persona jurídica que sol·licita l'ajut, heu d'omplir les dades

d'aquesta pestanya. En cas que siguin les mateixes dades del sol·licitant, marqueu la casella que trobareu a dalt a mà esquerra, es copiaran les dades que heu introduït a la primera pestanya. Aproveiteu per confirmar que les dades introduïdes són correctes.

Dades notificació

Dades sol·licitant Dades representant **Dades notificació** Dades complementàries Actuacions/Inversions Documentació Declaracions

Dades notificació

Type to search

Dades sol·licitant

Dades representant

Altres

Primer cognom

Segon cognom

Correu Electrònic *

En cas que les dades de notificació siguin les del sol·licitant o representant, la modificació d'aquestes caldrà realitzar-se a la pestanya corresponent.

Guardar

Un desplegable us permetrà escollir quines **dades** voleu que es facin servir per **rebre les notificacions i comunicacions**. Seleccioneu una de les opcions i els camps s'ompliran amb les dades que hagueu introduït en les pestanyes anteriors.

Confirmeu que totes les **dades** són correctes abans de donar a guardar, sobretot revisar el Correu Electrònic que serà on rebreu les notificacions, si no és correcte no les rebreu. Si veieu que alguna dada no és correcta aprofiteu per esmenar l'errada a Dades sol·licitant o Dades representant i guardeu-ho tot.

Dades complementàries

Dades sol·licitant Dades representant Dades notificació **Dades complementàries** Actuacions/Inversions Documentació Declaracions

Informació tipologia empresa sol·licitant:

Personalitat jurídica (autònom, persona jurídica i cooperativa) *

Tipologia d'activitat *

Codi de IAE *

Informació relativa a l'activitat sol·licitada

Títol de l'actuació *

Creació i/o adquisició de microempreses en traspàs i/o relleu *

Localització de l'activitat

Tipus via *

Nom Via *

Número *

Bloc

Escala

Pis

Porta

Codi Postal *

Província *

Municipi *

Informació sobre la titularitat del lloc de l'activitat *

Declaració d'ajuts sol·licitats/rebutos

Per a la realització d'aquest o altres projectes he sol·licitat i/o he obtingut subvencions o ajuts procedent d'altres Administracions o entitats públiques o privades nacionals o internacionals *

Guardar

A Dades complementàries heu de posar la informació objecte de l'ajut.

Actuacions/Inversions

Dades sol·licitant Dades representant Dades notificació Dades complementàries **Actuacions/Inversions** Documentació Declaracions

Municipi predominant de l'actuació/inversió *

En aquesta pestanya has de confirmar el municipi on es desenvoluparà l'activitat de l'empresa objecte de l'ajut.

Documentació

Dades sol·licitant Dades representant Dades notificació Dades complementàries Actuacions/Inversions **Documentació** Declaracions

Nota: el sistema admet un sol arxiu. En cas de voler afegir més d'un caldrà adjuntar-lo en format comprimit, preferiblement amb extensió .zip.

> Acreditació de la representació	Cap arxiu seleccionat
> Declaració percepció altres ajuts* Descarregar plantilla	Cap arxiu seleccionat
> Pla empresarial*	Cap arxiu seleccionat
> Informe de viabilitat empresarial*	Cap arxiu seleccionat
> Escripures	Cap arxiu seleccionat

Ha arribat l'hora d'afegir la documentació exigida a les bases de la convocatòria. Aneu punt per punt i guardeu. Si us falta alguna documentació la podeu afegir més tard, sempre dins del termini establert per la convocatòria.

Declaracions

Dades sol·licitant Dades representant Dades notificació Dades complementàries Actuacions/Inversions Documentació **Declaracions**

SOL·LICITO l'ajut econòmic i DECLARO sota la meva responsabilitat

Llegiu atentament les Declaracions abans de marcar la casella de **“He llegit i accepto totes les condicions”** que trobareu al final. Després ja podeu **Guardar**.

En aquest apartat també trobareu una casella per indicar que **no voleu que el Departament d'Agricultura, Ramaderia, Pesca i Alimentació sol·liciti les vostres dades a altres administracions públiques**.

Informació addicional: Trobareu més informació d'aquest tractament al [web del Departament](#).

NO AUTORITZO a sol·licitar les meves dades a altres administracions o entitats públiques perquè es verifiqui que reuneixo les condicions establertes per ser beneficiari/ària de l'ajut.

Informació: En cas de marcar "NO AUTORITZO" caldrà aportar els documents associats a altres administracions a la pestanya "Documentació".

Important: en cas que cliqueu aquesta casella, haureu de tornar a la pestanya Documentació perquè s'haurà d'afegir la resta de documentació exigida per sol·licitar l'ajut.

Documentació que us sortirà que heu d'afegir **si cliqueu la casella "NO AUTORITZO a sol·licitar les meves dades"**:

Dades sol·licitant Dades representant Dades notificació Dades complementàries Actuacions/Inversions **Documentació** Declaracions

Nota: el sistema admet un sol arxiu. En cas de voler afegir més d'un caldrà adjuntar-lo en format comprimit, preferiblement amb extensió .zip.

> NIF sol·licitant	Cap arxiu seleccionat
> NIF representant	Cap arxiu seleccionat
> Acreditació de la representació	Cap arxiu seleccionat
> Certificat acreditatiu d'estar al corrent de les obligacions fiscals amb l'Estat	Cap arxiu seleccionat
> Certificat de la Seguretat Social acreditatiu que el sol·licitant està al corrent	Cap arxiu seleccionat
> Certificat de l'Agència Tributària de la Generalitat de Catalunya acreditatiu que el sol·licitant està al corrent	Cap arxiu seleccionat
> Declaració percepció altres ajuts* Descarregar plantilla	Cap arxiu seleccionat
> Pla empresarial*	Cap arxiu seleccionat
> Informe de viabilitat empresarial*	Cap arxiu seleccionat
> Escripures	Cap arxiu seleccionat

Guardar

Un cop afegit tot i guardades les dades a cada una de les pestanyes, podeu:

- **Generar Esborrany:** genera una còpia en PDF del que heu introduït fins al moment
- **Esborrar sol·licitud**
- **Validar:** confirmar que tot és correcte. Aquest botó **activa la opció de Signar i tramitar**.

Important: un cop es signa i tramita la sol·licitud, **no podreu fer cap més modificació de les dades**.

Sol·licitar Ajut

La sol·licitud s'ha validat correctament.

Implementació d'estratègies de desenvolupament rural a través del Tiquet Rural - 2026

Més informació

Esborrar sol·licitud

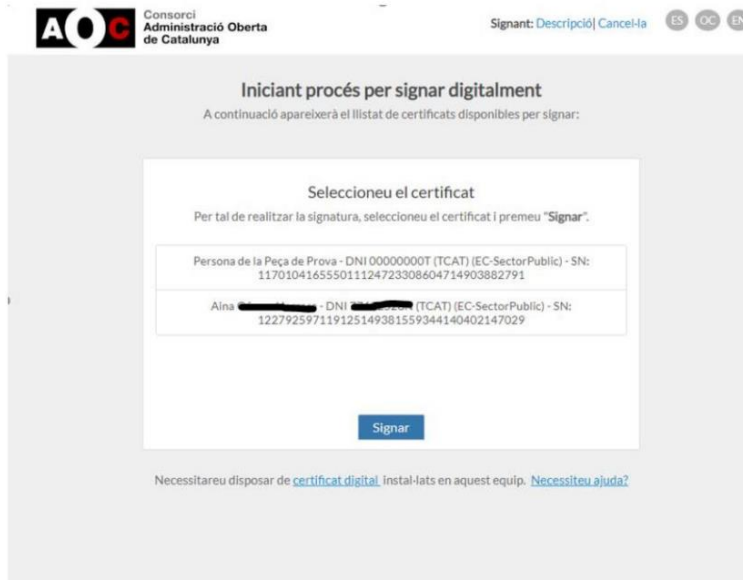
Validar

Generar esborrany

Signar i tramitar

Signatura

En el moment de la signatura s'obre una nova finestra on caldrà seleccionar el certificat amb el que voleu signar la sol·licitud:



AO Consorci Administració Oberta de Catalunya Signant: Descripció | Cancel·la ES OC EN

Iniciant procés per signar digitalment
A continuació apareixerà el llistat de certificats disponibles per signar:

Selecioneu el certificat
Per tal de realitzar la signatura, seleccioneu el certificat i premeu "Signar".

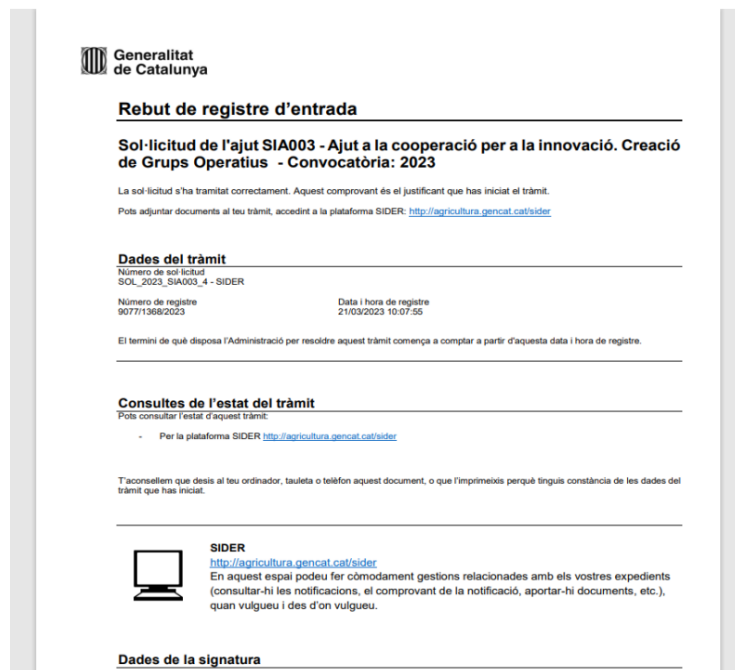
Persona de la Peça de Prova - DNI 00000000T (TCAT) (EC-SectorPublic) - SN: 117010416555011124723308604714903882791
Aina [redacted] - DNI [redacted] (TCAT) (EC-SectorPublic) - SN: 122792597119125149381559344140402147029

Signar

Necessitareu disposar de [certificat digital](#). Instal·lats en aquest equip. [Necessiteu ajuda?](#)

Nota: es necessita disposar d'un certificat digital instal·lat al vostre equip per signar la sol·licitud. En cas de no tenir-ne, no es podrà tramitar l'ajut.

Al signar, s'obre una nova pestanya on es mostra el resguard de la sol·licitud:



Generalitat de Catalunya

Rebut de registre d'entrada

Sol·licitud de l'ajut SIA003 - Ajut a la cooperació per a la innovació. Creació de Grups Operatius - Convocatòria: 2023

La sol·licitud s'ha tramitat correctament. Aquest comprovant és el justificant que has iniciat el tràmit.
Pots adjuntar documents al teu tràmit, accedint a la plataforma SIDER: <http://agricultura.gencat.cat/sider>

Dades del tràmit
Número de sol·licitud: SOL_2023_SIA003_4 - SIDER
Número de registre: 90771368/2023
Data i hora de registre: 21/03/2023 10:07:55

El termini de què disposa l'Administració per resoldre aquest tràmit comença a comptar a partir d'aquesta data i hora de registre.

Consultes de l'estat del tràmit
Pots consultar l'estat d'aquest tràmit:
- Per la plataforma SIDER: <http://agricultura.gencat.cat/sider>

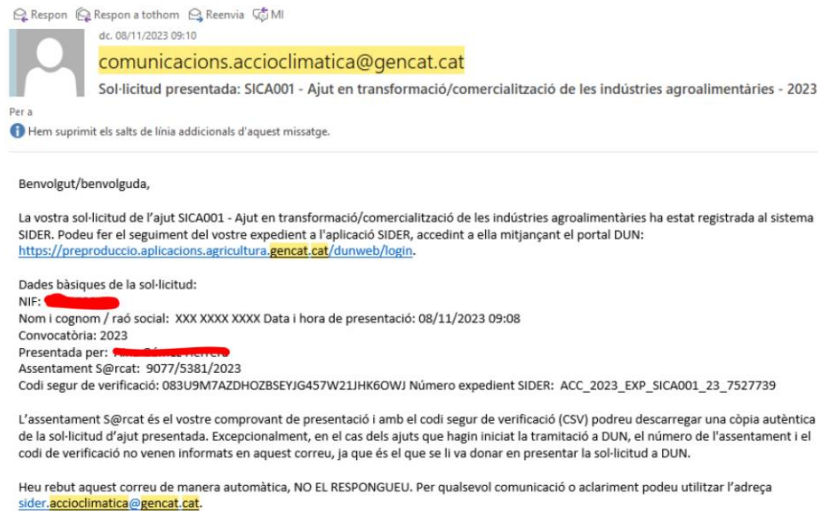
Taconsellem que desis el teu ordinador, tauleta o telèfon aquest document, o que l'imprimeixis perquè tinguis constància de les dades del tràmit que has iniciat.

SIDER
<http://agricultura.gencat.cat/sider>
En aquest espai podeu fer còmodament gestions relacionades amb els vostres expedients (consultar-hi les notificacions, el comprovant de la notificació, aportar-hi documents, etc.), quan vulgueu i des d'on vulgueu.

Dades de la signatura

Un cop signada, la sol·licitud queda enviada. Totes aquestes accions s'han de realitzar dins del termini donat.

Paral·lelament, es rebirà un correu al correu electrònic de confirmació que s'hagi informat a la pestanya Dades notificació del formulari de sol·licitud:



IMPORTANT: La opció de presentar el formulari de sol·licitud només estarà activa fins el termini de presentació de sol·licitud establert a la resolució de convocatòria.

FORA D'AQUEST PERÍODE NO ES PODRÀ PRESENTAR CAP SOL·LICITUD